

Вид детской деятельности: двигательная

Возрастная группа: старшая (5-6 лет)

Игра: «Ловкие Снеговик и быстрые Снежинки»

Интеграция образовательных областей: «Физическое развитие»,

«Художественно – эстетическое развитие»


Задачи:

1. Закреплять умение сочетать замах с броском при метании.
2. Развивать координацию движений, устойчивое равновесие.
3. Закреплять умение детей легко выполнять ходьбу и бег
4. Развивать умение ориентироваться в пространстве.
5. Развивать артистические способности в подвижных играх имитационного характера.



Используемые материал

игровой набор Фрёбеля №7, 8, 10; маленькие мячи, веревка.

Содержание игры-занятия:

№ п/п	Деятельность педагога	Деятельность детей
1	<p>Педагог предлагает детям назвать спортивные зимние забавы.</p> <p>Педагог просит детей слепить снежки.</p> <p><i>“Слепи разноцветные снежки”</i></p>	<p>Дети перечисляют зимние забавы.</p>  <p>Дети выкладывают разноцветные снежки, используя набор №7, 10</p>
2	<p>Педагог предлагает под музыку устроить соревнование, кто дальше бросит мяч-«снежок»</p> <p>https://youtu.be/V11ZFVN6hBQ</p>	<p>дети встают вдоль веревки и бросают мяч на дальность (2,3раза.)</p>
3	<p>Педагог загадывает загадку про «снеговика»:</p> <p><i>Жил я по среди двора, Где играет детвора</i></p>	<p>Дети отгадывают загадку</p>

*Но от солнечных лучей
Превратился я в ручей.*
Педагог дает задание выложить
«снеговика».



Дети выкладывают с помощью игрового набора Фрёбеля №7,8,10 фигуру «снеговика»

4

Педагог предлагает научить «Снеговиков» и «Снежинок» играть в подвижную игру «Заледенели».

Мы чуть чуть заледенели

Сели- встали, сели-встали

На мороз махнем руками

Раз-два, раз-два

Постучим по льду ногами

Топ- топ, топ- топ

Не достанет нас мороз

Дети выполняют согревающие движения руками по предплечьям



Выполняют приседания 2 раза

Выполняют махи руками 2

раза правой, 2 раза- левой

Дети топают ногами 4 раза

Делают поворот головы вправо- влево 4 раза

	<p><i>Прячем руки, уши, нос</i></p> <p><i>За руки друг друга взяли</i></p> <p><i>Сели- встали, сели- встали</i></p> <p><i>Согревались мы не дружно</i> <i>Повторить быстрее нужно</i></p> <p>Педагог дает задание выложить «Снежинку»</p> <p>Педагог приглашает детей поиграть в игры - импровизации «Снеговик шагает и бегают» под музыку https://youtu.be/D3teFeWaV34 «Снежинки летают и кружатся» под музыку https://youtu.be/aNRqBDeVNZA</p>	<p>Прячут руки за спину, закрывают уши и нос руками</p> <p>Берутся за руки</p> <p>Выполняют приседания 2 раза</p> <p>Дети выполняют движения в более быстром темпе</p> <p>Дети выкладывают «Снежинку», используя набор № 7,8</p>   <p>Дети импровизируют движения под музыку. Например, плавные движения руками вверх- вниз, вправо- влево. Кружение вправо- влево, шагают и бегают.</p>
5	Педагог предлагает выполнить упражнение «Подуй на снежинку»	Дети выполняют упражнение на дыхание. На счет раз- два

		вдыхают через нос. На счет три- четыре выдыхают через рот.
--	--	--